


Экспресс-сервис по созданию электронных путевых листов «Такском-Транспорт»



Цифровизируйте и ускорьте перевозки с
«Такском»

TAX
COM

Экосистема Такском —
IT-сервисы для бизнеса



Сервис по созданию путевого листа позволяет



- 1 Регистрировать в системе несколько компаний и автопарков в одной организации
- 2 Разграничивать доступ с помощью ролей и прав доступа
- 3 Создавать путевые листы с помощью заполнения необходимых Титулов
- 4 Получать и отображать QR-код в системе
- 5 Отслеживать статусную модель по каждому путевому листу и Титулу

Роли в системе

Ролевая модель в системе предусматривает 6 ролей



Администратор системы

Сотрудник «Таксома»



Администратор компании

Сотрудник компании с правами регистрации сотрудников и автопарков



Диспетчер

Диспетчер автопарка. Имеет доступ к заполнению Т1



Медработник

Сотрудник медорганизации или штатный медработник автопарка. Имеет доступ к заполнению Т2, Т6



Механик

Механик автопарка. Имеет доступ к заполнению Т1, Т3, Т4, Т5



Водитель

Водитель транспортного средства. Имеет доступ к заполнению Т4, Т5.

Стартовая страница системы



Стартовая страница представляет собой сводную таблицу с главной информацией о путевом листе: номер, статус, срок действия, данные по водителю и дата создания путевого листа.

Так же на стартовой странице для ролей «Диспетчер» и «Механик» находится кнопка «Создание ЭПЛ», которая переводит к заполнению и подписания Титула 1.

Переход в профиль пользователя

Электронные путевые листы

Перевозчик
Кнопка для создания нового ЭПЛ

Создание ЭПЛ

Список электронных путевых листов

Поиск ЭПЛ по системе с фильтром

Профиль Выход

Фильтр + поиск

Номер ЭПЛ	Статус	Срок действия	Водитель	Табельный номер	Дата создания
1212	Титул 1-4: Принят в ГИС	27.07.2023	ЭПЛ Водитель Тест	0001562	27.07.2023
123	Титул 6: Отправлен в ГИС	25.07.2023	ЭПЛ Водитель Тест	0001562	25.07.2023
123	Титул 6: Отправлен в ГИС	25.07.2023 - 31.07.2023	Иванов Иван	1987216498	25.07.2023
12222	Титул 6: Отправлен в ГИС	20.02.2022 - 25.07.2023	ЭПЛ Водитель Тест	0001562	25.07.2023
122356	Титул 6: Отправлен в ГИС	25.07.2023	ЭПЛ Водитель Тест	0001562	25.07.2023
123	Титул 1-4: Подписан	25.07.2023 - 26.07.2023	Иванов Иван	123478	25.07.2023
25072024	Титул 6: Отправлен в ГИС	25.07.2023	ЭПЛ Водитель Тест	0001562	25.07.2023
25072023	Титул 6: Отправлен в ГИС	25.07.2023	ЭПЛ Водитель Тест	0001562	25.07.2023
00022	Титул 1-4: Подписан	12.12.2012	98989898 98989898	989898989	21.07.2023
2	Титул 1-4: Подписан	21.07.2023	Фамилия Имя Отчество	1	21.07.2023

Выбор существующего ЭПЛ

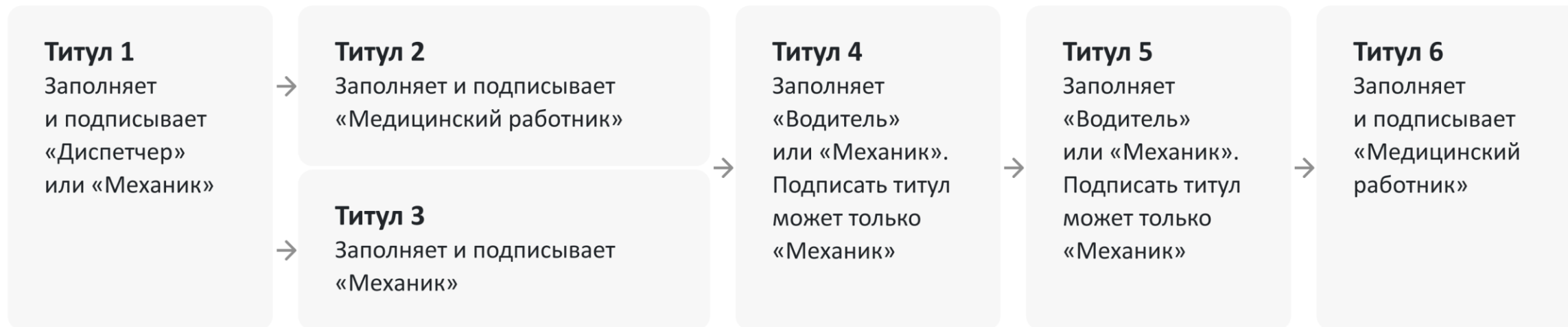
Создание путевого листа

Для создания путевого листа необходимо заполнить данные по каждому титулу отдельно и подписать их УКЭП.

После подписания Титулов 1-4 системой автоматически отправляет Титулы в ГИС.

После успешной отправки Титулов 1-4 в ГИС в систему возвращается QR-код для водителей.

Титулы 5, 6 заполняются и подписываются УКЭП после окончания рейса/смены.



Заполнение Титулов путевого листа



Титул 1 — информация об обстоятельствах и особенностях рейса

1. Информация о виде перевозки и виде сообщения
2. Информация о лице, оформившем путевой лист
3. Сведения о транспортном средстве
4. Сведения о водителе

Титул 2 — информация о прохождении предсменного, предрейсового медицинского осмотра

1. Информация о результате прохождения медицинского осмотра
2. Сведения о медицинском работнике
3. Информация о лицензии на проведение медосмотра

Титул 3 — информация о прохождении предрейсового или предсменного контроля технического состояния транспортного средства (ТС) и выпуске ТС на линию

1. Информация о проведении контроля технического состояния ТС
2. Информация о дате и времени выпуска на линию
3. Сведения о должностном лице, ответственном за техсостояние и безопасную эксплуатацию ТС
4. Сведения о ТС

Титул 4 — информация о показаниях одометра при выезде транспортного средства с парковки (парковочного места)/при приёме транспортного средства

1. Показания одометра при выезде транспортного средства с парковки
2. Показания количества топлива при выезде транспортного средства с парковки
3. Сведения о должностном лице на проставление данных при выезде ТС

Заполнение Титулов путевого листа

После заполнения и подписания первых четырёх Титулов происходит отправка путевого листа в ГИС ЭПД.

После успешной отправки в ГИС ЭПД и получения положительного ответа в системе формируется QR-код.

По окончании рейса/смены необходимо заполнить и подписать Титул 5 и Титул 6.

Титул 5 — информация о показаниях одометра при заезде транспортного средства на парковку (парковочное место) / при сдаче транспортного средства другому водителю)

1. Показания одометра при заезде транспортного средства на парковку
2. Показания количества топлива при заезде транспортного средства на парковку
3. Сведения о должностном лице на проставление данных при выезде ТС

Титул 6 — информация о результате послесменного, послерейсового медицинского осмотра

1. Информация о результате прохождения медицинского осмотра
2. Сведения о медицинском работнике
3. Информация о лицензии на проведение медицинского осмотра


Стартовая страница системы

На каждом титуле путевого листа отображается номер путевого листа, краткая информация о каждом Титуле, статусы Титулов и печатная форма путевого листа. Для заполнения Титулов от разных ролей в системе отображается кнопка «Заполнить».

После принятия Т1-Т4 ГИС ЭПД на детальной странице путевого листа отображается QR-код, который можно скачать для удобства.

Блок с информацией
по Титулу

ЭПЛ №123

<p>T1 - Информация о рейсе ФИО водителя: Иванов Иван Данные транспортного средства: грузовой фургон форд транзит в777вв77 ФИО подписанта: ЭПЛ Диспетчер Тест</p> <p>Открыть</p> <p>Статус: Принят в ГИС</p>	 <p>Скачать</p> <p>Срок действия ЭПЛ: 25.07.2023 - 31.07.2023</p> <p>Печатная форма Скачать</p>
<p>T2 - Предрейсовый медицинский осмотр ФИО водителя: Иванов Иван ФИО подписанта: ЭПЛ Медик Тест</p> <p>Статус Титула</p> <p>Статус: Принят в ГИС</p>	
<p>T3 - Технический контроль ТС ФИО водителя: Иванов Иван ФИО подписанта: ЭПЛ Механик Тест</p> <p>Статус: Принят в ГИС</p>	
<p>T4 - Показания одометра при выезде Показания одометра: 170 ФИО подписанта: ЭПЛ Механик Тест</p> <p>Статус: Принят в ГИС</p>	
<p>T5 - Показания одометра при заезде</p>	

QR-код

Печатная форма путевого листа

Взаимодействие с ГИС ЭПД

Для отправки электронных путевых листов в ГИС ЭПД сервис «Такском-Транспорт» использует «Такском-Файлер». Связка этих систем позволяет легко интегрироваться со сторонними медицинскими организациями и подрядчиками, которые могут быть задействованы в создании путевого листа.

«Такском-Файлер», в свою очередь, отправляет титулы путевого листа в ГИС ЭПД.



ГИС ЭПД



Такском ЭДО



Такском ЭПЛ

Программное обеспечение ЭДО «Такском-Файлер»

«Такском-Доклайнз» даёт возможность взаимодействовать в электронном виде с государственными учреждениями и бизнес-окружением:

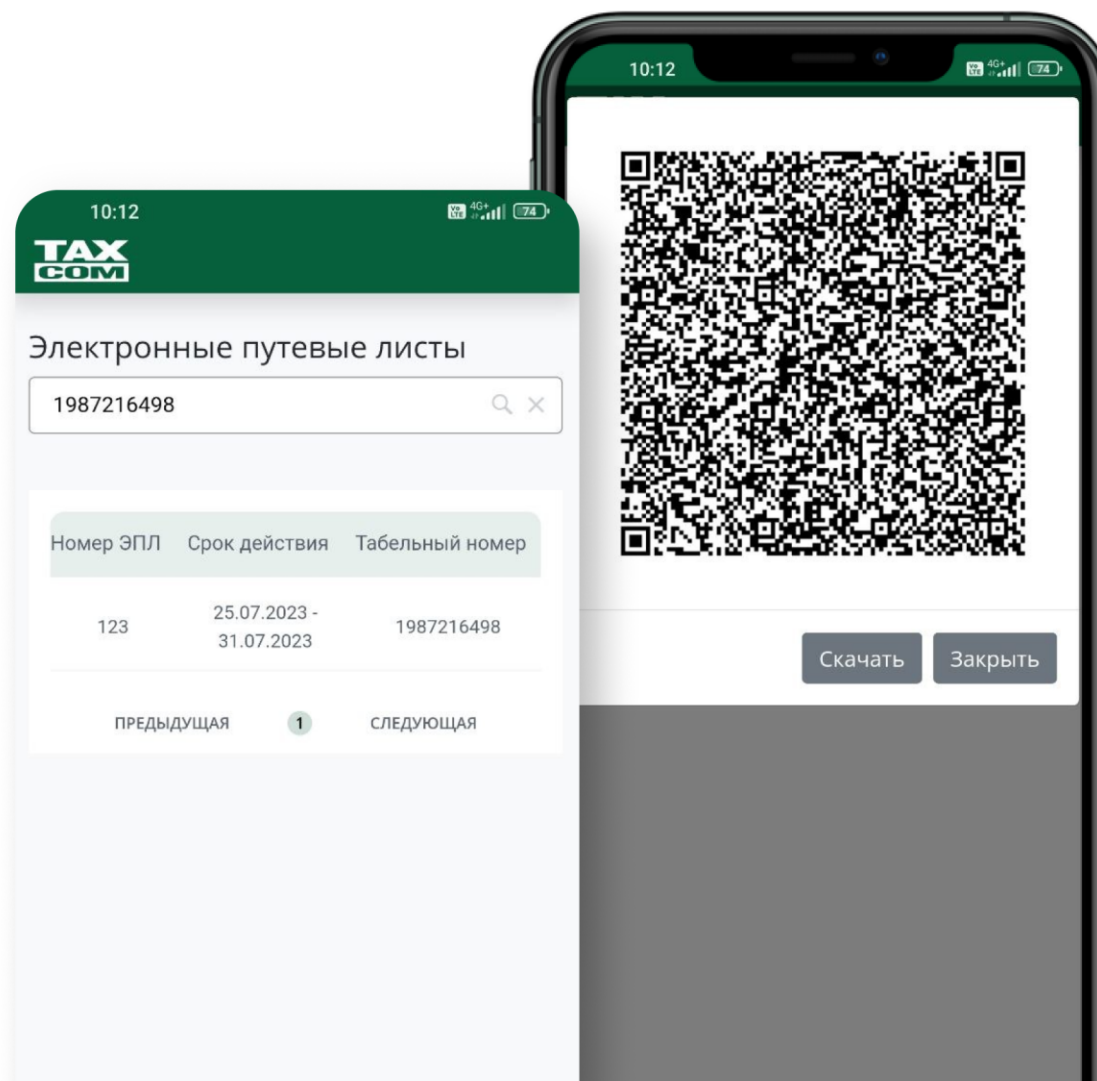
- Взаимодействие с государственными органами
- Электронный документооборот с контрагентами
- Услуги удостоверяющего центра по выдаче электронных подписей
- Специализированные решения для бизнеса

Страница отображения QR-кода для водителей

Для удобства водителей создана отдельная страница с отображением QR-кода с быстрым поиском.

На странице реализован поиск по табельному номеру или ФИО водителя. После ввода данных в поле поиска отображается таблица с информацией о номере путевого листа, сроком действия, табельным номером и ФИО водителя. При нажатии на строку путевого листа отображается QR-код.

Также реализована удобная мобильная версия с поиском по табельному номеру или ФИО водителя с отображением QR-кода при нажатии на строку с информацией о путевом листе.



Преимущества экспресс сервиса «Таксом-Транспорт»



Удобно

Данные пользователя автоматически подставляются в титулы, например, номер и серия лицензии медицинского работника, ФИО сотрудника и т. д.



Быстро

Сервис поддерживает функцию интеграции с системой заказчика для автоматической передачи данных для Титула 1, что ускоряет его заполнение и общее время для формирования путевого листа.



Конфиденциально

Для каждой компании в сервисе создается личный кабинет, который наполняется пользователями (сотрудниками). Пользователям, в свою очередь, назначаются роли с определенными правами доступа.



Универсально

Архитектура системы позволяет легко и быстро подстраивать продукт под требования заказчика, а также в исключительных случаях может представляться как «коробочное» решение.

Лицензия и тарифные планы

Приобретение лицензии — обязательно. Тарифы выбираются пользователем.

1 год — срок действия лицензии и тарифов со дня активации.

Лицензия 15 000 ₽/год

Наименование	Количество исходящих документов/титолов	Стоимость (₽)	Стоимость (₽) за 1 ЭПЛ
Тариф «ЭПД 500»	500	2 750	5,5
Тариф «ЭПД 1 000»	1 000	5 000	5
Тариф «ЭПД 5 000»	5 000	22 500	4,5
Тариф «ЭПД 10 000»	10 000	40 000	4
Тариф «ЭПД 25 000»	25 000	87 500	3,5
Тариф «ЭПД 50 000»	50 000	150 000	3
Тариф «ЭПД 100 000»	100 000	250 000	2,5

Тарифицируются сообщения*, отправленные участником через сервис «Такском-Транспорт»

* При обмене ЭПЛ сообщением является комплект из всех документов (титолов), формирующих один ЭПЛ, созданный участником электронного обмена и объединённый одним уникальным идентификатором документа (УИД).

Отправка ЭПД в ГИС ЭПД – не тарифицируется.

Спасибо за внимание

Вперед с Такском, бумага в прошлом!



Отдел продаж: +7 495 730 73 47

Отдел техподдержки: +7 495 730 73 44

TAX
COM

Экосистема Такском –
IT-сервисы для бизнеса

