



ООО «ТАКСКОМ»
Экосистема Такском –
IT-сервисы для бизнеса

ЮРИДИЧЕСКИЙ АДРЕС
119034, Москва, Барыковский пер., д. 4, стр. 2
ДЛЯ КОРРЕСПОНДЕНЦИИ
127051, Москва, а/я 40

КОНТАКТЫ
Тел: +7 (495) 739-42-30
Тел: 8 (800) 250-73-45
E-mail: taxcom@taxcom.ru

**«Автоматизированная информационная система Такском управление
сертификатами»
«АИСТ управление сертификатами»**

**Инструкция для Администратора по оформлению заказа в личном кабинете
Удостоверяющего центра по выпуску Сертификата ключа проверки
электронной подписи.**

Москва 2023 г.

Оглавление

1. Глоссарий.	3
2. Настройка рабочего места.....	3
3. Формирование заказа.....	5
4. Подготовка и подписание документов.....	11
5. Идентификация и загрузка документов.	14
6. Генерация ключевой пары и выпуск Сертификата.....	15
7. Одобрение выпуска сертификата и запись сертификата на носитель.....	18
8. Сбор и передача документов.	20

1. Глоссарий.

- **«Автоматизированная информационная система Такском управление сертификатами» (далее – «АИСТ управление сертификатами»)** – программный продукт, предназначенный для взаимодействия с Удостоверяющим центром, действующего в соответствии с Федеральным законом от 06.04.2011 № 63-ФЗ «Об электронной подписи» в целях администрирования СКПЭП.
- **«Личный кабинет УЦ» (далее «ЛК УЦ»)** – пользовательский функционал **АИСТ управление сертификатами**, через интерфейс которого Лицензиат осуществляет взаимодействие с УЦ в предусмотренных настоящим Договором пределах.
- **Сертификат ключа проверки электронной подписи (далее – «СКПЭП»)** – электронный документ или документ на бумажном носителе, выданные Удостоверяющим центром либо доверенным лицом Удостоверяющего центра и подтверждающие принадлежность ключа проверки электронной подписи владельцу сертификата ключа проверки электронной подписи.
- **Администратор «ЛК УЦ» (далее «Администратор»)** – назначенное Лицензиатом лицо, уполномоченное на взаимодействие с УЦ Лицензиара в рамках использования пользовательского функционала **АИСТ управление сертификатами**. СКПЭП Администратора «ЛК УЦ» зарегистрирован и предоставляет доступ к функционалу **АИСТ управление сертификатами** для верификации Лицензиата.

2. Настройка рабочего места.

2.1. Для корректной работоспособности программного продукта АИСТ управление сертификатами на рабочем месте администратора должен быть установлен перечень следующего Программного обеспечения:

2.1.1. КриптоПро CSP, версии не ниже 5.0.

2.1.2. КриптоПро ЭЦП Browser plug-in.

2.1.3. Драйверы Рутокен для Windows.

2.1.4. Рутокен Плагин.

2.1.5. Единый клиент JaCarta.

2.1.6. Esmart pki client

2.2. Браузер Google Chrome.

2.3. *Стандартные пароли* ключевых носителей:

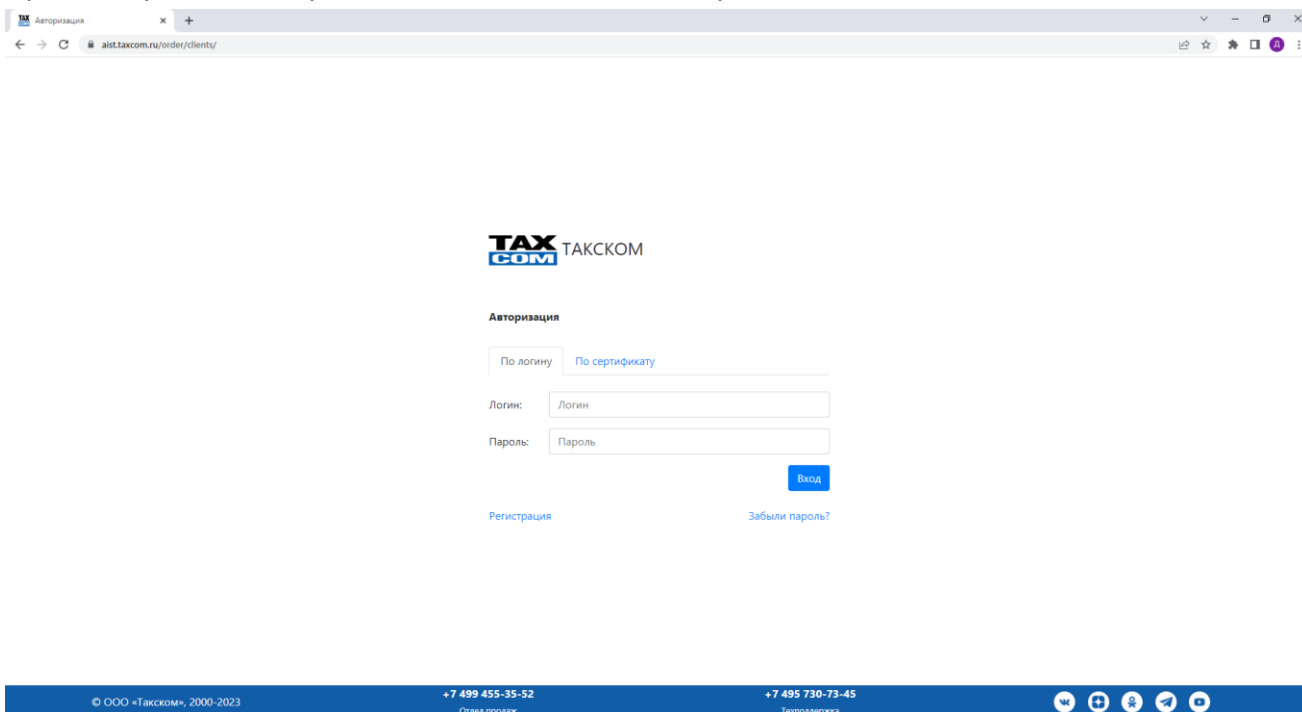
Наименование	Пользователь	Администратор
Рутокен	12345678	87654321

JaCarta 2 ГОСТ	1234567890	PUK: 0987654321
eToken	1234567890	1234567890
Esmart	Не задан	Не задан

2.4. В случае возникновения ошибок обращайтесь по телефону: +7.....

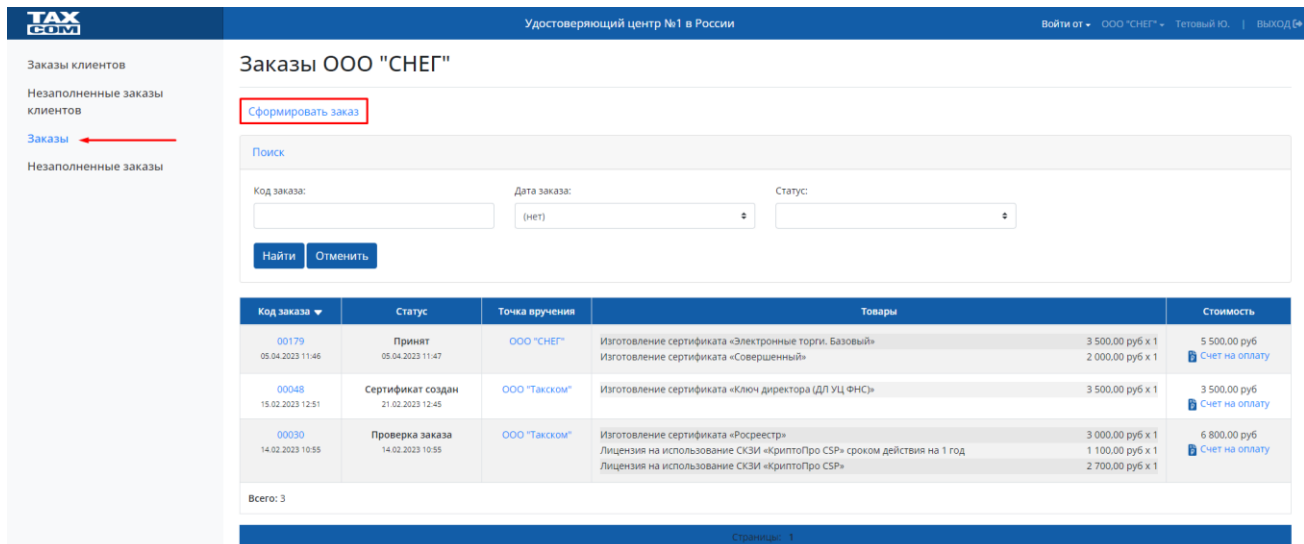
3. Формирование заказа

3.1. Для формирования заказа на выпуск СКПЭП, Администратору требуется перейти в АИСТ управление сертификатами (<https://aist.taxcom.ru/>), авторизоваться в личном кабинете по своему логину и паролю, либо по Сертификату (при входе КриптоПро CSP запросит Pin-код от контейнера)

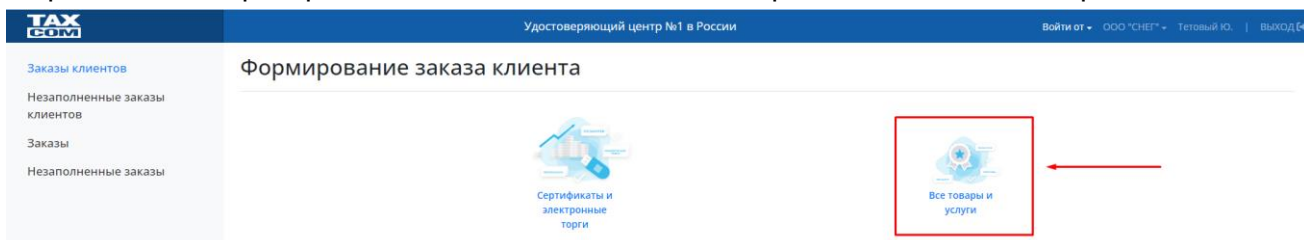


3.2. В АИСТ управление сертификатами требуется перейти в раздел «Заказы».

3.3. Нажать «Сформировать заказ».



3.4. В разделе «Формирование заказа Клиента» выбрать необходимый раздел.



3.5. Выбрать из списка позиций (проставить чек-бокс слева от услуги) необходимый тип Сертификата, носители и лицензии выбираются путем простановки количества приобретаемого товара справа от товарной позиции.

3.6. Нажать кнопку «Далее».

Удостоверяющий центр №1 в России

Войти от - ООО "СНЕГ" - Стояров Г. | Выход

Формирование заказа клиента

Сертификаты и электронные торги

Все товары и услуги

Наименование	Цена	Кол-во
Сертификаты и области использования		
Изготовление сертификата "Ключ директора (ДЛ УЦ ФНС)" Оформление заявки на электронную подпись для любых бизнес задач. Получите КЭП УЦ ФНС без посещения инспекции. Если вам требуется ЭП для работы в ЕГАИС или обезличенная ЭП, то сообщите об этом менеджеру или оставьте комментарий в заказе.	3500.00 руб.	0
<input checked="" type="checkbox"/> Изготовление сертификата «Электронные торги. Базовый» Электронная подпись для работы на федеральных и коммерческих площадках, а также для взаимодействия с госорганами Данный сертификат может быть использован в системах доступных для тарифа «Электронные торги. Универсальный», кроме: Группа площадок B2B b2b-center.ru, Торговый портал «Фабрикант» fabrikant.ru, Группа площадок Госкорпорации «Росатом» zakurki.rosatom.ru (кроме Единая электронная торговая площадка roselorg.ru)	3500.00 руб.	1
<input type="checkbox"/> АЦ.1.1.5. Сертификат юридическому лицу (с указанием должностного лица) Применим для взаимодействия с информационными системами, в том числе порталами: Госуслуги, ФНС, ГИС ЖОЖ, ФСТ, ФСФР, ФСРАР, zakurki.gov.ru/223, ФИАС, МСЭД, АС Минфина МО, ГИС Энергоэффективность, Роспатент, Росаккредитация и др.	3450.00 руб.	0
<input type="checkbox"/> Сервисная и консультационная поддержка по получению квалифицированного сертификата для ИП / руководителя ЮЛ Сервисная и консультационная поддержка по получению квалифицированного сертификата для ИП / руководителя ЮЛ: подготовка заявления для получения КСКПЭП в ДУЦ ФНС	3000.00 руб.	0
Ключевые носители и программное обеспечение		
Лицензия на использование СКЗИ «КриптоПро CSP» Бесрочная	2700.00 руб.	<input type="text" value="1"/>
Электронный идентификатор Рутокен Lite 64КБ, серт. ФСТЭК USB-носитель для записи и хранения электронных подписей	2000.00 руб.	<input type="text" value="1"/>
Электронный идентификатор Рутокен ЭЦП 3.0, серт. Сертифицированный защищенный носитель со встроенным средством криптозащиты информации (СКЗИ). Подходит для работы в системе ЕГАИС ФСРАР и других системах.	2600.00 руб.	<input type="text" value="0"/>
Итого:		8200 руб.
В т.ч. НДС:		916.67 руб.

< Назад **Далее** Отмена

© ООО «Таксом», 2000-2023 | +7 499 455-35-52 | +7 495 730-73-45

3.7. На следующем шаге открывается страница заполнения данных Юридического лица, на ней требуется проверить корректность заполненных данных.

3.8. В случае обнаружения искажения информации данные можно отредактировать вручную, либо воспользоваться кнопкой «Заполнить данные по ИНН»

Удостоверяющий центр №1 в России

Войти от - ООО "СНЕГ" - Тетовый Ю. | Выход

Формирование заказа

Данные клиента | Данные физического лица | **Дополнительная информация**

Данные компании

Полное наименование предприятия *
ОБЩЕСТВО С ОГРАНИЧЕННОЙ ОТВЕТСТВЕННОСТЬЮ САНКТ-ПЕТЕРБУРГСКАЯ НОВАЯ

Сокращенное наименование предприятия *
ООО СНЕГ

ОГРН *
1124706000484

ИНН *
4706033020

КПП *
781301001

Организация является крупнейшим налогоплательщиком
 Бюджетная организация

Заполнить данные по ИНН

Юридический адрес компании
Заполняется в соответствии с учредительными документами компании

Введите адрес

3.9. Проверьте ИНН организации и нажмите кнопку «Заполнить».

Заполнение данных по ИНН

ИНН

3.10. В разделе «Фактический адрес компании» проставьте чек-бокс «Фактический адрес совпадает с адресом места нахождения»

Фактический адрес

Фактический адрес совпадает с адресом места нахождения

3.11. Заполните данные контактного лица и нажмите «Далее».

Данные контактного лица

Выберите из списка <input type="text" value="Зайцев Сергей Юрьевич"/>	Фамилия * <input type="text" value="Зайцев"/>
Телефон * <input type="text" value="+7 (985) 454-54-54"/>	Имя * <input type="text" value="Сергей"/>
E-mail * <input type="text" value="23dwd@ddw"/>	Отчество <input type="text" value="Юрьевич"/>

* Поля, обязательные для заполнения.

3.12. На странице данных физического лица заполните информации строго в соответствии с предоставленными документами сотрудника.

3.12.1. В случае, если на сотрудника уже был выпущен сертификат- воспользуйтесь функцией выбора зарегистрированных сотрудников.

Сотрудник

Выберите сотрудника компании

Выберите сотрудника компании
Алексеева Елизавета Александровна
Тетовый Юридический Один
Зайцев Сергей Юрьевич
Морозов Фёдор Глебович
Столяров Глеб Даниилович
Иванова Ева Александровна
Граченко Снег Фнс

3.13. В блоке «Данные владельца сертификата» после заполнения полей проставить чек-бокс «Согласен с обработкой персональных данных».

Данные владельца сертификата	
в именительном падеже	в родительном падеже
Фамилия *	Фамилия *
<input type="text" value="Меркушов"/>	<input type="text" value="Меркушова"/>
Имя *	Имя *
<input type="text" value="Даниил"/>	<input type="text" value="Даниила"/>
Отчество *	Отчество *
<input type="text" value="Викторович"/>	<input type="text" value="Викторовича"/>
<input type="checkbox"/> Нет отчества	
ИНН владельца сертификата *	Номер мобильного телефона *
<input type="text" value=""/>	<input type="text" value="+7 (985) 151 41 24"/>
СНИЛС владельца сертификата *	E-mail *
<input type="text" value=""/>	<input type="text" value="merkushov@taxcom.ru"/>
<input checked="" type="checkbox"/> Согласен с обработкой персональных данных - Политика обработки персональных данных	

Важно:

- ✓ необходимо уведомить Сотрудника о том, что для выпуска электронной подписи будет производиться обработка персональных данных, в связи с чем необходимо дать согласие на обработку персональных данных.

3.14. Далее в разделе «Должность владельца сертификата указать должность сотрудника и в поле «Документ, подтверждающий полномочия действовать от имени юридического лица» написать «**Доверенность**».

Должность владельца сертификата	
в именительном падеже	в родительном падеже
Должность *	Должность *
<input type="text" value="Администратор сервисов"/>	<input type="text" value="Администратора сервиса"/>
Документ, подтверждающий полномочия действовать от имени юридического лица с указанием номера и даты *	
<input type="text" value="Доверенность"/>	
Подразделение (отдел)	
<input type="text" value="Не более 256 символов"/>	

3.15. На следующем шаге необходимо выбрать Тип закрытого ключа, проставив чек-бокс около необходимого варианта, по умолчанию в системе стоит «неэкспортируемый».

Тип закрытого ключа
<input checked="" type="radio"/> неэкспортируемый (закрытый ключ ЭП будет привязан к носителю, его копирование невозможно; при утрате носителя необходим выпуск нового сертификата ЭП)
<input type="radio"/> экспортируемый (предоставляется возможность копирования закрытого ключа ЭП в целях создания резервной копии)

3.16. При завершении заполнения профиля Сотрудника необходимо ознакомить Сотрудника с руководством пользователя, проставить чек-бокс «Руководство пользователя прочитано» и нажать «Далее»:

Руководство пользователя

конфиденциальности или подозрения в нарушении конфиденциальности ключа электронной подписи.

1.6. Не использовать ключ электронной подписи, связанный с сертификатом ключа проверки электронной подписи, заявление на прекращение действия которого подано в Удостоверяющий центр, в течение времени, исчисляемого с момента времени подачи заявления на прекращение действия сертификата в Удостоверяющий центр по момент времени официального уведомления о прекращении действия сертификата, либо об отказе в прекращении действия.

1.7. Не использовать ключ электронной подписи, связанный с сертификатом ключа проверки электронной подписи, заявление на приостановление действия которого подано в Удостоверяющий центр, в течение времени, исчисляемого с момента времени подачи заявления на приостановление действия сертификата в Удостоверяющий центр по момент времени официального уведомления о приостановлении действия сертификата, либо об отказе в приостановлении действия.

1.8. Не использовать ключ электронной подписи, связанный с сертификатом ключа проверки электронной подписи, который аннулирован, действие которого прекращено или приостановлено.

1.9. Использовать для создания и проверки квалифицированных электронных подписей, создания ключей электронной подписи и ключей проверки электронной подписи сертифицированные в соответствии с правилами сертификации Российской Федерации средства электронной подписи.

2. Порядок применения средств квалифицированной электронной подписи 2.1. Средства квалифицированной электронной подписи должны применяться владельцем квалифицированного сертификата ключа проверки электронной подписи в соответствии с положениями эксплуатационной документации на применяемое средство квалифицированной электронной подписи.

Руководство пользователя прочитано

[< Назад](#) [Далее >](#) [Отмена](#)

3.17. Внимательно проверьте корректность заполненных данных и состав заказа. Если во время проверки профиля Сотрудника было выявлено несоответствие во внесенных данных, требуется нажать кнопку «Изменить» и исправить некорректные данные:

Данные физического лица

Данные владельца сертификата

Ф.И.О. Меркушов Даниил Викторович
E-mail: merkushov@taxom.ru
Дата рождения: [маска]
СНИЛС: [маска]
ИНН: [маска]
Номер мобильного телефона: +7 (985) 151 41 24
Паспортные данные: [маска]
Должность: Администратор сервисов
в родительском падеже: Администратора сервисова
Документ, подтверждающий полномочия: Доверенность
Подразделение (отдел):

[Изменить](#)

Дополнительная информация

3.18. Нажмите кнопку «Подтвердить», если все данные введены верно.

Дополнительная информация

Подразделение: Любое
г. Москва

[Изменить](#)

№	Наименование	Количество	Цена
1	Изготовление сертификата «Электронные торги. Базовый»	1	3500.00 руб.
2	Лицензия на использование СКЗИ «КриптоПро CSP»	1	2700.00 руб.
3	Электронный идентификатор Рутокен Lite 64КБ, серт. ФСТЭК	1	2000.00 руб.
Итого:			8200.00 руб.
В т.ч. НДС:			916.67 руб.

[Изменить состав](#)

[< Назад](#) [Подтвердить](#) [Отмена](#)

3.19. В разделе «Незаполненные заказы» выбрать сформированную корзину (проставить чекбокс слева от заказа), далее вверху страницы подтвердить формирование, нажав на кнопку «Создать заказ»;

TAX
FORM

Удостоверяющий центр №1 в России

Войти от: ООО "СНЕГ" | Тетовый Ю. | Выход

Заказы клиентов

Незаполненные заказы клиентов

Заказы

Незаполненные заказы

Незаполненные заказы

Создать заказ | Заказать другой сертификат

	Дата	Точка вручения	Владелец сертификата	Товары	Стоимость	
1	19.05.2023 16:46:25	ООО "СНЕГ"	Меркушов Д. В.	Лицензия на использование СКЗИ «криптоПро CSP» Изготовление сертификата «Электронные торги. Базовый» Электронный идентификатор Рутокен Lite 64КБ, серт. ФСТЭК	2700.00 руб x 1 3500.00 руб x 1 2000.00 руб x 1	8200.00 руб.
	19.05.2023 14:14:12	ООО "СНЕГ"	Морозов Ф. Г.	Изготовление сертификата «Совершенный»	2000.00 руб x 1	2000.00 руб.
	07.03.2023 10:50:28	ООО "СНЕГ"		АЦ.1.1.5. Услуга по вручению квалифицированного сертификата юридическому лицу для должностного лица	3450.00 руб x 1	3450.00 руб.
Всего: 3						

3.20. После того, как заказ будет сформирован, Сотруднику, на указанный мейл в заказе будет направлено информационное письмо с логином и паролем для входа в систему.

3.21. При появлении заказа с уникальным номером в поле «Статус заказа» нажать кнопку «Принять заказ». На предупреждение системы ответить утвердительно, дождаться системного статуса в окне «Заказ принят» и закрыть окно.

Заказ № 240

Уважаемый клиент! По вашему пакету сформирован заказ № 240.
Осуществляется проверка и обработка заказа менеджером точки вручения.
Уведомление о результатах проверки Вы получите по электронной почте.

Данные заказа | Документы к заказу | Услуги

Заказ № 240 от 19.05.2023 16:50:24

Статус заказа: Проверка заказа (19.05.2023 16:50:24)

Принять заказ

Статус отмены: Отменить

Комментарий:

Сохранить

Технический заказ: Да

Параметры заказа

Тип плательщика: Юридическое лицо

Точка вручения: ООО "СНЕГ"

Адрес точки вручения: Россия, Санкт-Петербург г. ул Ждановская, дом 45, литера а, помещение 61Н офис 1

3.22. После принятия заказа Сотруднику на почту будет направлено, содержащее ссылку на заказ.

4. Подготовка и подписание документов.

- 4.1. После получения Сотрудником письма с ссылкой на заказ, сотруднику требуется перейти по ссылке.
- 4.2. Авторизоваться в системе по Логину и Паролю, полученному в письме.
- 4.3. Перейти во вкладку «Документы к заказу».
- 4.4. Открыть и распечатать следующие документы:
 - 4.4.1. Заявление на создание квалифицированного сертификата ключа проверки электронной подписи;
 - 4.4.2. Доверенность ЮЛ на получение и использование КСКПЭП ЮЛ.

Заказ № 240

Уважаемый клиент! Пожалуйста, подготовьте документы и оплатите заказ.
Документы к заказу можно найти на соответствующей вкладке ниже.
О поступлении оплаты Вам придет уведомление по электронной почте.

[Данные заказа](#) **Документы к заказу** [Услуги](#)

Выписка СМЭВ

Данные ответа из СМЭВ Выписка ЕГРЮЛ/ЕГРИП от 19.05.2023 (.html)

👤 Меркушов Даниил Викторович, ИНН 501008107706 (ID пользователя 342)

<input type="checkbox"/> Заявление на создание квалифицированного сертификата ключа проверки электронной подписи (КСКПЭП) ЮРИДИЧЕСКОМУ ЛИЦУ	Загрузить	Подробнее
<input type="checkbox"/> ДОВЕРЕННОСТЬ ЮЛ на получение и использование КСКПЭП ЮЛ (на ВЛАДЕЛЬЦА)	Загрузить	Подробнее
<input type="checkbox"/> Заявление о присоединении к Регламенту Удостоверяющего центра ООО «Такском» для юридических лиц	Загрузить	Подробнее
<input type="checkbox"/> Основной документ, удостоверяющий личность (общегражданский паспорт). Иностранцы представляют с нотариально заверенным переводом на русский язык	Загрузить	Подробнее
<input type="checkbox"/> Страховое свидетельство обязательного пенсионного страхования физического лица (СНИЛС) (или его копия)	Загрузить	Подробнее
<input type="checkbox"/> Фото владельца с паспортом и заявлением	Загрузить	Подробнее
<input type="checkbox"/> Прочее	Загрузить	Подробнее

- 4.5. Проверить и подписать документы у руководителя и поставить собственноручную подпись.
- 4.6. В случае обнаружения ошибок и неточностей [отредактировать заказ](#).
- 4.7. После редактирования заказа распечатать Заявления с исправленными данными.
- 4.8. Документы Сотрудника, которые **требуется** загрузить в систему:
 - ✓ Цветной сканированный образ СНИЛС;
 - ✓ Цветной сканированный образ Паспорта Сотрудника 2, 3 страницы.
 - ✓ **Фото Сотрудника с заявлением.**

Примечание: Для того чтобы распечатать документ, требуется:

- а) Выбрать необходимый документ и нажать на него левой кнопкой мышки.

[Заявление на создание квалифицированного сертификата ключа проверки электронной подписи \(КСКПЭП\) ЮРИДИЧЕСКОМУ ЛИЦУ](#)

Загрузить

Подробнее

[ДОВЕРЕННОСТЬ ЮЛ на получение и использование КСКПЭП ЮЛ \(на ВЛАДЕЛЬЦА\)](#)

Загрузить

Подробнее

[Заявление о присоединении к Регламенту Удостоверяющего центра ООО «Такском» для юридических лиц](#)

Загрузить

Подробнее

[Основной документ, удостоверяющий личность \(общегражданский паспорт\). Иностранцы представляют с нотариально заверенным переводом на русский язык](#)

Загрузить

Подробнее

[Страховое свидетельство обязательного пенсионного страхования физического лица \(СНИЛС\) \(или его копия\)](#)

Загрузить

Подробнее

[Фото владельца с паспортом и заявлением](#)

Загрузить

Подробнее

[Прочее](#)

Загрузить

Подробнее

- b) После открытия Печатной формы документа в новой вкладке, требуется нажать на Правую кнопку «мышки», выбрать раздел «Печать». В результате откроется новое окно для печати документа;

**Заявление
на создание квалифицированного сертификата ключа проверки электронной подписи**

ОБЩЕСТВО С ОГРАНИЧЕННОЙ ОТВЕТСТВЕННОСТЬЮ "САНКТ-ПЕТЕРБУРГСКАЯ НОВАЯ ЭНЕРГЕТИЧЕСКАЯ ГРУППА"

Наименование юридического лица, включая организационно-правовую форму

ГЕНЕРАЛЬНЫЙ ДИРЕКТОР

должность руководителя юридического лица или уполномоченного сотрудника

Зайцев Сергей Юрьевич

фамилия, имя, отчество

действующий на основании

Устава

основание полномочий

заявляет об акцепте действующего на дату регистрации Заявления «Порядка реализации функций Аккредитованного Удостоверяющего ООО «Такском» и исполнения его обязанностей», в порядке, предусмотренном ст. 428 Гражданского Кодекса Российской Федерации и просит создать квалифицированный сертификат ключа проверки электронной подписи (далее – квалифицированный сертификат) с указанием физического лица - Пользователя Аккредитованного удостоверяющего центра ООО «Такском» - в соответствии со следующими идентификационными данными:

Сведения о физическом лице - Пользователе Аккредитованного удостоверяющего центра	
Фамилия	
Имя, отчество	Назад Alt + Стрелка влево
Пол	Вперед Alt + Стрелка вправо
Дата рождения	Перезагрузить Ctrl + R
СНИЛС	
ИНН (физического лица)	Сохранить как... Ctrl + S
Гражданство	Печать... Ctrl + P
Документ, удостоверяющий личность	Трансляция... Найти через Google
Должность	
Тип участника Полномочия в информационной системе (если имеется)	Создать QR-код для этой страницы
<small>Настоящим выражаю согласие с обработкой своих персональных данных ООО «Такском» использованием, передачу (распространение, предоставление, доступ), обезличивание, блокировку договора, предусматривающего оказание услуг удостоверяющего центра в соответствии с фелд изготовления квалифицированных сертификатов: фамилия, имя, отчество, ИНН, СНИЛС, место паспортные данные (серия и номер, код подразделения, место и дата рождения, дата выдачи пас 05.10.2011 № 250 в реестре выданных ООО «Такском» квалифицированных сертификатов, при любом лицу безвозмездный доступ к реестру квалифицированных сертификатов ООО «Такско обеспечения требования ч. 5 ст. 18 ФЗ «Об электронной подписи».</small>	
	Перевести на русский Блокировать элемент... Просмотр кода страницы Ctrl + U Просмотреть код
Подпись субъекта персональных данных (лица, указываемого в квалифицированном сертификате)	
Сведения об организации	
ОГРН	1124706000484
ИНН	4706033020
Контактный телефон	+7 (985) 454-54-54
Адрес электронной почты	23dwd@dd.ry

просит указать при заполнении квалифицированного сертификата адрес места нахождения и наименование юридического лица согласно данным выписки из государственных информационных ресурсов на дату создания квалифицированного сертификата.

ГЕНЕРАЛЬНЫЙ ДИРЕКТОР

Должность руководителя (или уполномоченного
сотрудника)

подпись

Зайцев Сергей Юрьевич

Ф.И.О.

с) Заявление должно занимать один лист бумаги формата А4.

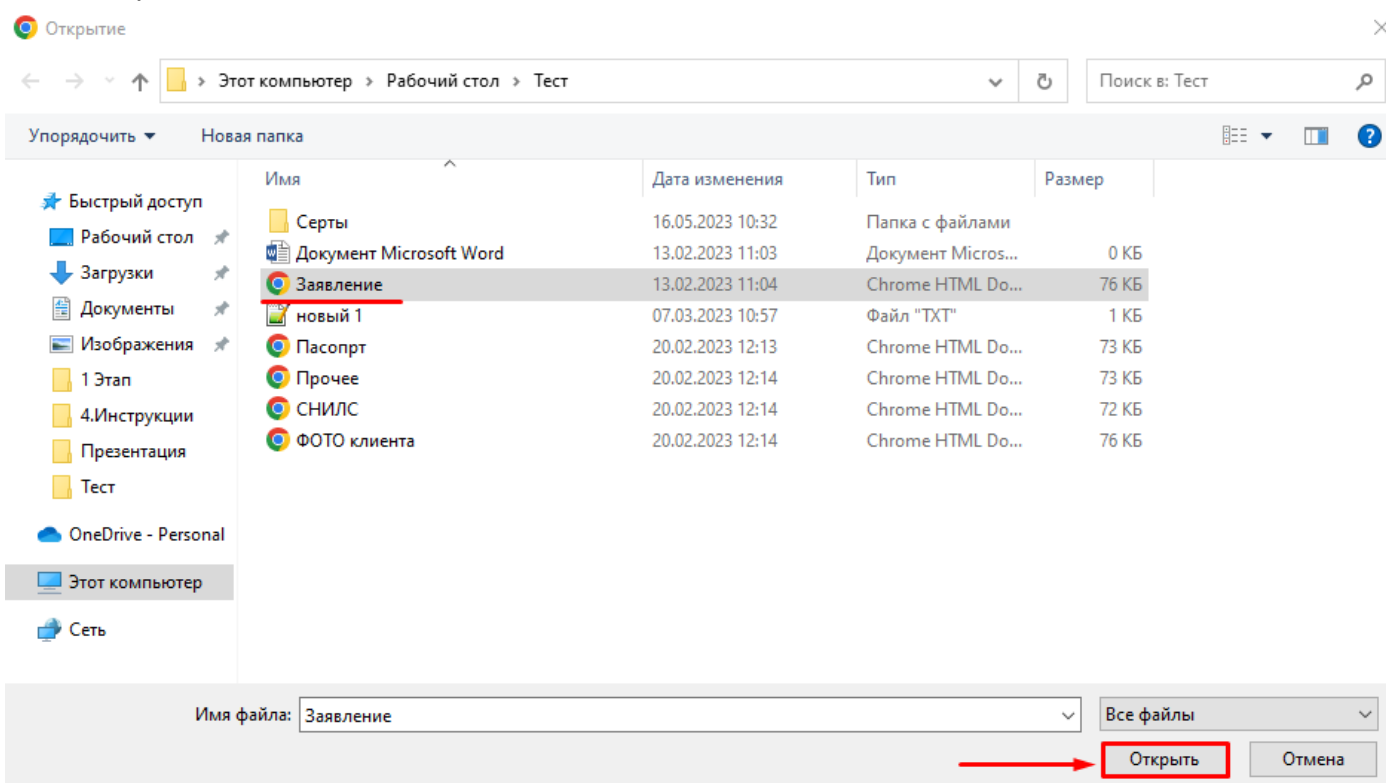
5. Идентификация и загрузка документов.

- 5.1. Перед генерацией ключевой пары необходимо произвести идентификацию Сотрудника.
- 5.2. Отсканировать предоставляемые документы.
- 5.3. Прикрепить предоставляемые Сотрудником документы в заказ к соответствующему разделу.
- 5.4. Выбрать необходимый раздел и нажать кнопку «Загрузить».

Меркушов Даниил Викторович, ИНН 501008107706 (ID пользователя 342)

<input type="checkbox"/> Заявление на создание квалифицированного сертификата ключа проверки электронной подписи (КСКПЭП) ЮРИДИЧЕСКОМУ ЛИЦУ	<input type="button" value="Загрузить"/>	<input type="button" value="Подробнее"/>
<input type="checkbox"/> ДОВЕРЕННОСТЬ ЮЛ на получение и использование КСКПЭП ЮЛ (на ВЛАДЕЛЬЦА)	<input type="button" value="Загрузить"/>	<input type="button" value="Подробнее"/>
<input type="checkbox"/> Заявление о присоединении к Регламенту Удостоверяющего центра ООО «Такском» для юридических лиц	<input type="button" value="Загрузить"/>	<input type="button" value="Подробнее"/>
<input type="checkbox"/> Основной документ, удостоверяющий личность (общегражданский паспорт). Иностранцы документы представляются с нотариально заверенным переводом на русский язык	<input type="button" value="Загрузить"/>	<input type="button" value="Подробнее"/>
<input type="checkbox"/> Страховое свидетельство обязательного пенсионного страхования физического лица (СНИЛС) (или его копия)	<input type="button" value="Загрузить"/>	<input type="button" value="Подробнее"/>
<input type="checkbox"/> Фото владельца с паспортом и заявлением	<input type="button" value="Загрузить"/>	<input type="button" value="Подробнее"/>
<input type="checkbox"/> Прочее	<input type="button" value="Загрузить"/>	<input type="button" value="Подробнее"/>

- 5.5. Из файловой системы ПК выбрать необходимый документ и нажать кнопку «Открыть».



- 5.6. После успешной загрузки всех документов в разделе «Формирование запроса и выпуск сертификата» появится кнопка «Сгенерировать запрос».

6. Генерация ключевой пары и выпуск Сертификата.

6.1. Вставьте Электронный носитель(Токен) Сотрудника в USB разъем.

6.2. В разделе «Формирование запроса и выпуск Сертификата» выберите «Тип запроса» - «КриптоПро ЭЦП Browser plug-in»

Проверка СМЭВ

Проверка ИНН **ИНН проверен**

Проверка паспортных данных **Паспортные данные проверены**

Проверка СНИЛС **СНИЛС проверен**

Внести изменения в данные Клиента

Формирование запроса и выпуск сертификата

Тип запроса **КриптоПро ЭЦП Browser plug-in**

Формирование запроса **Сгенерировать запрос**

6.3. Далее нажать кнопку «Сгенерировать запрос».

6.4. На странице «Генерация запроса на сертификат» требуется проверить всю информацию, и при необходимости отредактировать поле «Адрес».

Генерация запроса на сертификат

Информация о плагине

Плагин загружен
Версия плагина: 2.0.14660
Версия криптопровайдера: 5.0.12330
Криптопровайдер: Crypto-Pro GOST R 34.10-2012 Cryptographic Service Provider
Форма генерации запроса на сертификат для юридического лица

Информация о владельце сертификата

ИНН юридического лица (1.2.643.100.4)	4706033020
ИНН физического лица (1.2.643.3.131.1.1)	██████████
СНИЛС (1.2.643.100.3)	██████████
ОГРН (1.2.643.100.1)	1124706000484
Адрес (2.5.4.9)	ул. Ждановская д. 45 литера а пом. 61Н оф. 1 напр., ул. Ленина д. 1 стр. 2а оф. 3

Внимательно корректируйте адрес. Он должен соответствовать примеру.

Требования к формату:

- Все сокращения должны заканчиваться точкой.
- ПОСЛЕ каждой точки должен присутствовать ОДИН пробел.
- НЕ должно подряд идти 2 и более пробелов.

Должность (2.5.4.12)	Администратор сервисов
Организация (2.5.4.10)	ООО "СНЕГ"
Город (2.5.4.7)	Санкт-Петербург
Область (2.5.4.8)	78 г. Санкт-Петербург
Наименование страны (2.5.4.6)	RU
Адрес электронной почты (1.2.840.113549.1.9.1)	merkushov@taxom.ru
Имя и отчество (2.5.4.42)	Даниил Викторович
Фамилия (2.5.4.4)	Меркушов
Общее имя (2.5.4.3)	ООО "СНЕГ"

Области применения сертификата

1.3.6.1.5.5.7.3.4	Защищенная электронная почта
1.3.6.1.5.5.7.3.2	Проверка подлинности клиента

6.5. Если все верно- нажать кнопку «Сгенерировать».

Области применения сертификата

1.3.6.1.5.5.7.3.4

Защищенная электронная почта

1.3.6.1.5.5.7.3.2

Проверка подлинности клиента

Тид идентификации заявителя при выдаче сертификата

При личном присутствии

Шаблон сертификата

1.2.643.2.2.46.0.8

Выберите, средство электронной подписи с которым будет использоваться СКПЭП

КриптоПро CSP (версия 4.0)

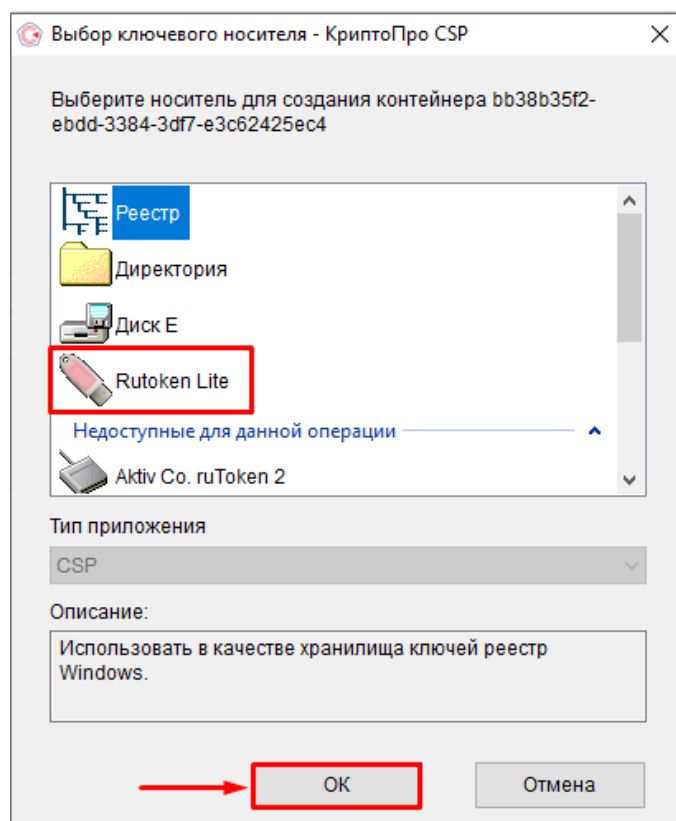
Экспортируемость ключа

НЕ экспортируемый

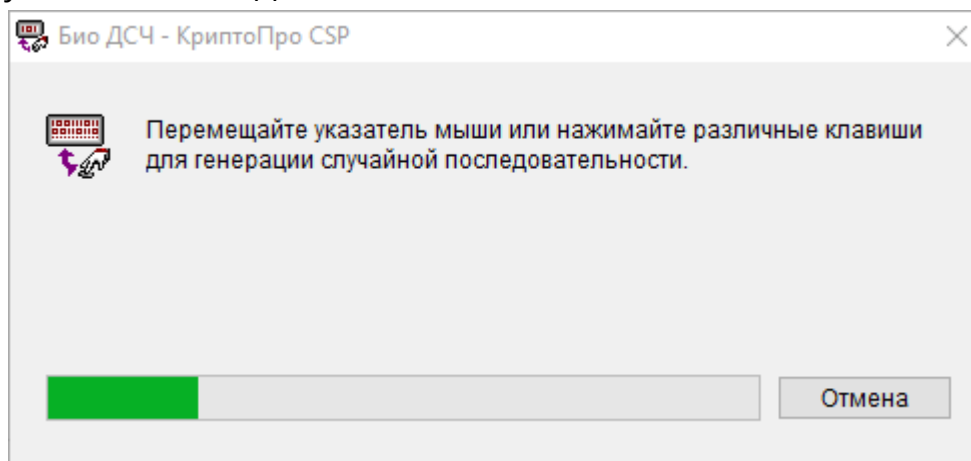
Сгенерировать

6.6. При появлении окна «Подтверждение доступа» - ответить утвердительно.

6.7. Выберите носитель для создания контейнера во всплывающем окне КриптоПро CSP и нажмите «ОК».



6.8. Следуйте указаниям БОИ ДСЧ.



6.9. Введите пароль для контейнера.


Аутентификация - КриптоПро CSP ×

Сrypto-Pro GOST R 34.10-2012 Cryptographic Service Provider запрашивает новый пароль на контейнер

Считыватель:	REGISTRY
Носитель:	Уникальное имя отсутствует
Контейнер:	da29f268c-5e1a-5002-976e-48809b0ec92

Новый пароль:

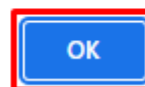
Повторите ввод:

 Выбран язык ввода, отличный от английского

OK Отмена

6.10. После успешной генерации нажмите «OK».

Подтвердите действие на странице cgm.taxcom.ru
Ваш ключ электронной подписи успешно сгенерирован



6.11. Извлеките Token сотрудника из ПК.

6.12. Вставить Token с электронной подписью Уполномоченного представителя в разъем USB;

6.13. Для отправки документов и запроса на проверку нажмите кнопку «Отправить пакет документов на проверку в УЦ».

Формирование запроса и выпуск сертификата

Тип запроса

Формирование запроса Сгенерировать запрос

[Запрос по заказу.реш](#) [Просмотреть](#)

Отправить пакет документов на проверку в УЦ

6.14. После отправления пакета на проверку ожидайте успешного результата проверки пакета ответственным сотрудником Такском.

6.14.1. В случае обнаружения ошибок при выпуске сертификата на почту администратора поступит сообщение с детальным описанием ошибок.

6.14.2. В случае успешной проверки заказа поступит письмо с информацией о дальнейших действиях.

7. Одобрение выпуска сертификата и запись сертификата на носитель.

7.1. После получения сообщения о успешной проверке направленного пакета перейдите в заказ Сотрудника.

7.2. Для выпуска сертификата нажмите кнопку «Одобрить выпуск сертификата».

Меркушов Даниил Викторович, ИНН 501008107706 (ID пользователя 199)

- Заявление на создание квалифицированного сертификата ключа проверки электронной подписи (КСКПЭП) ЮРИДИЧЕСКОМУ ЛИЦУ
- ДОВЕРЕННОСТЬ ЮЛ на получение и использование КСКПЭП ЮЛ (на ВЛАДЕЛЬЦА)
- Заявление о присоединении к Регламенту Удостоверяющего центра ООО «Такском» для юридических лиц

- Основной документ, удостоверяющий личность (общегражданский паспорт). Иностранцы представляют с нотариально заверенным переводом на русский язык
- Страховое свидетельство обязательного пенсионного страхования физического лица (СНИЛС) (или его копия)
- Фото владельца с паспортом и заявлением
- Прочее

Проверка СМЭВ

Проверка паспортных данных: Паспортные данные проверены

Проверка СНИЛС: СНИЛС проверен

Внести изменения в данные Клиента

Формирование запроса и выпуск сертификата

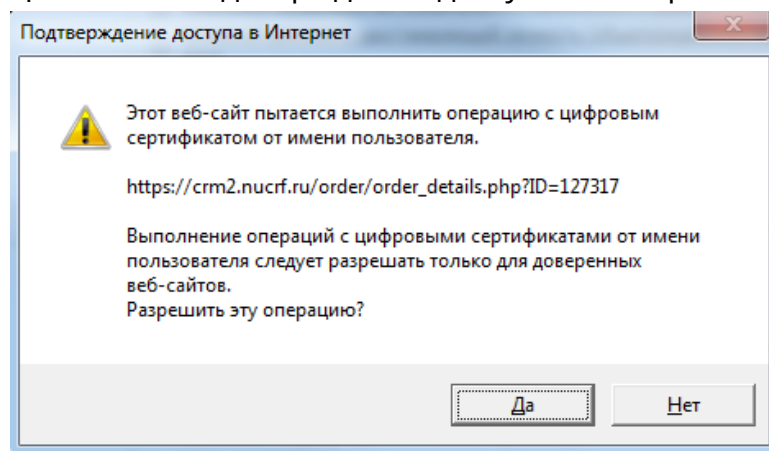
Тип запроса: КристоПро ЭЦП Browser plug-in

Формирование запроса: Сгенерировать запрос

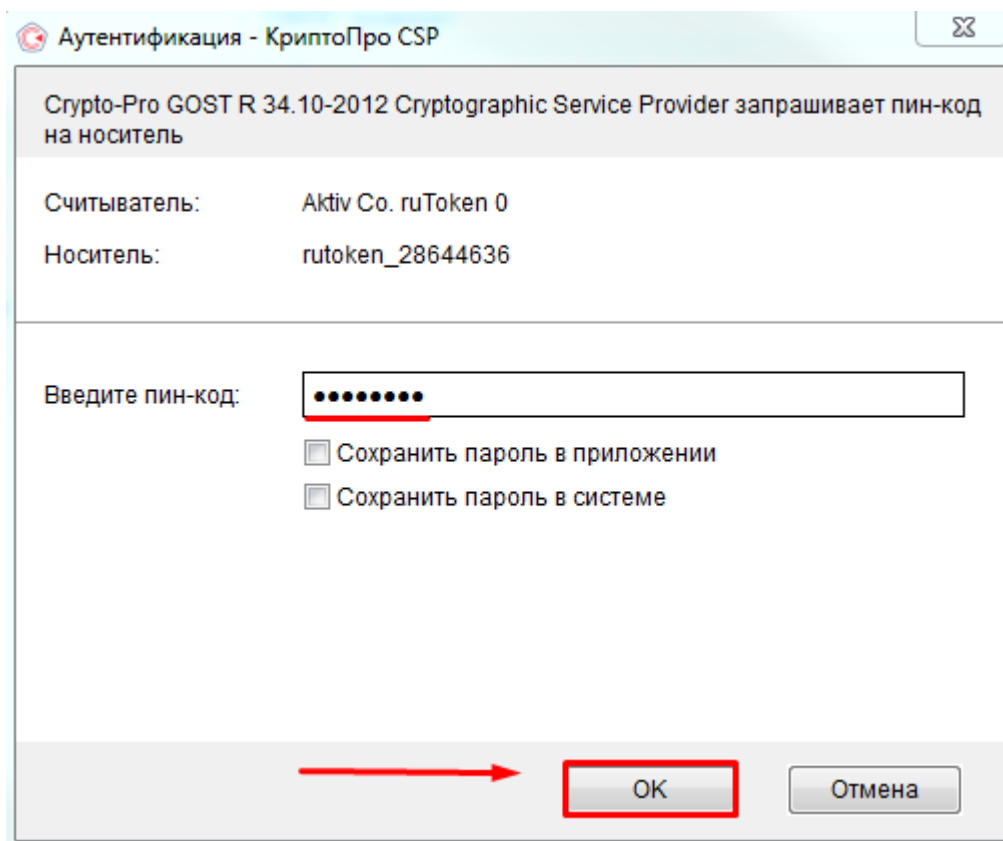
Запрос по заказу.рет Просмотреть

Отправить запрос на выпуск СКП

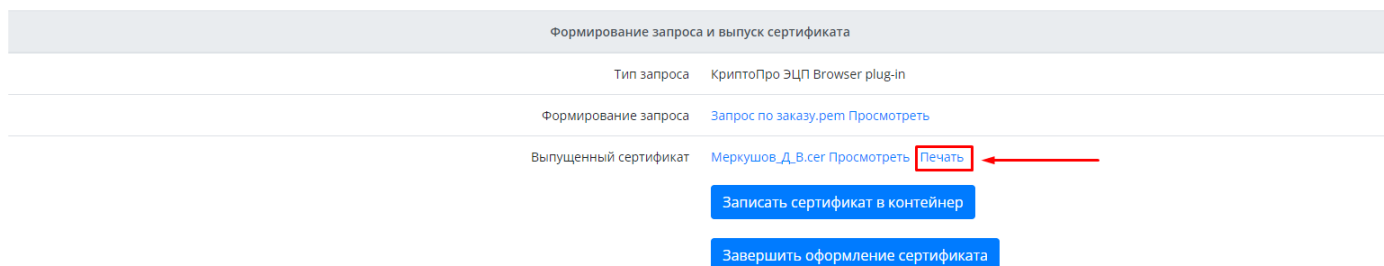
7.3. Во всплывающем окне «Подтверждение доступа в интернет» нажать кнопку «Да»;



7.4. Во сплывающем окне «КристоПро CSP» ввести pin-код для контейнера. И подтвердить действие.

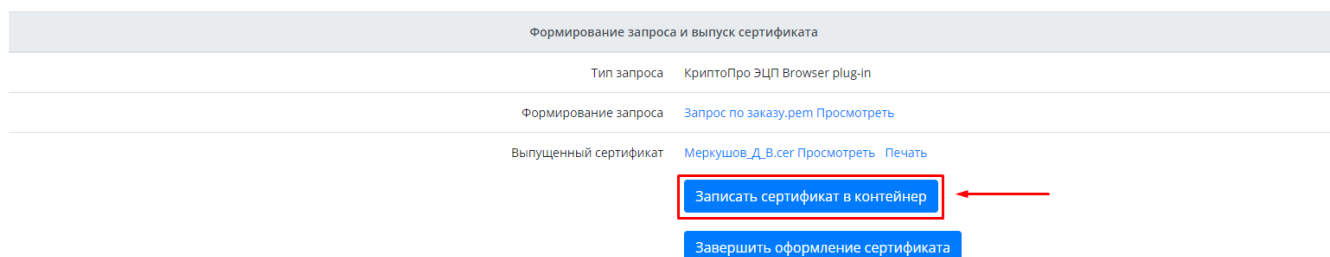


7.5. Далее требуется просмотреть распечатать бланк Сертификата в двух экземплярах, нажав на кнопку «Печать», и проверить соответствие информации.



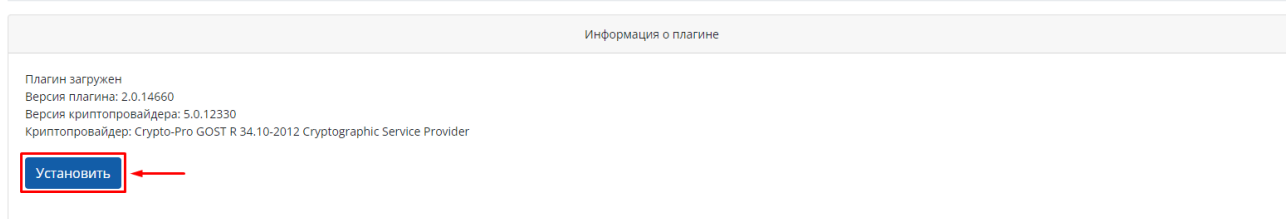
7.6. Передать Сотруднику бланки для ознакомления и подписания.

7.7. На следующем шаге требуется вставить Token Сотрудника в USB и записать сертификат на носитель, нажав кнопку «Записать сертификат в контейнер».

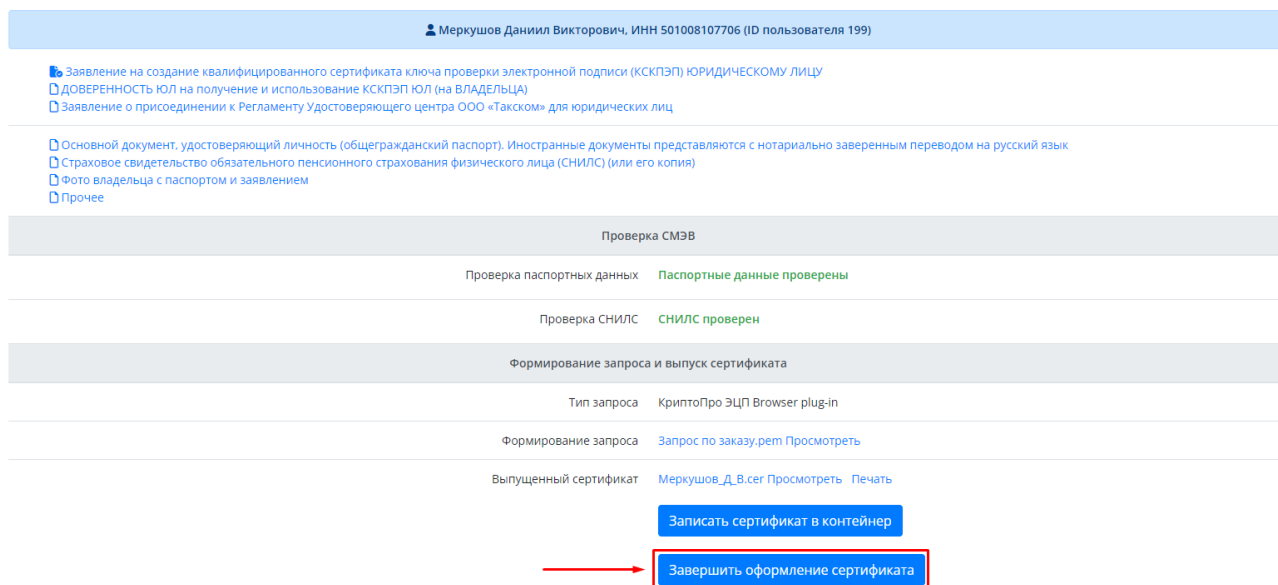


7.8. На странице установки сертификата нажать кнопку «Установить».

Установка сертификата



7.9. После успешной установки сертификата закройте страницу «Установка сертификата» и на странице заказа нажмите кнопку «Завершить оформление сертификата»



7.10. Отсканируйте подписанный сотрудником бланк Сертификата и прикрепите его в раздел «Прочее».

7.11. После завершения оформления сертификата требуется закрыть заказ, нажав кнопку «Закрывать заказ».

7.12. Передайте сотруднику Токен с выпущенным сертификатом и Бланк сертификата.

8. Сбор и передача документов.

8.1. После выпуска сертификата сформируйте пакет документов по заказу на бумажном носителе:

8.1.1. Заявление на создание КСКПЭП.

8.1.2. Доверенность на получение и использование КСКПЭП.

8.1.3. Бланк сертификата.

8.2. Пакет документов по заказу должен формироваться после выпуска каждого сертификата.

8.3. Пакеты документов по заказам сотрудников передаются в УЦ **ежемесячно**.